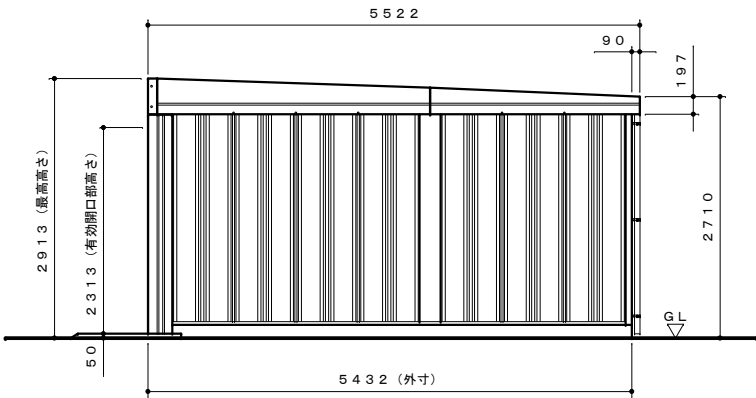
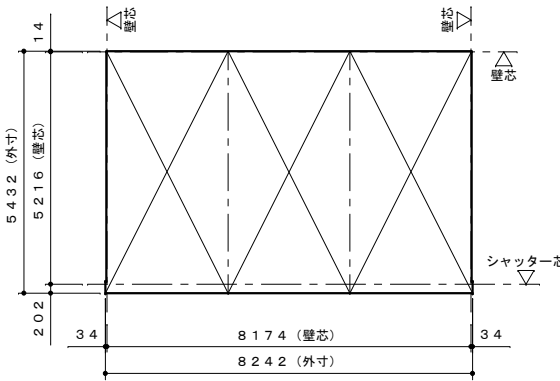


正面図 S=1：60

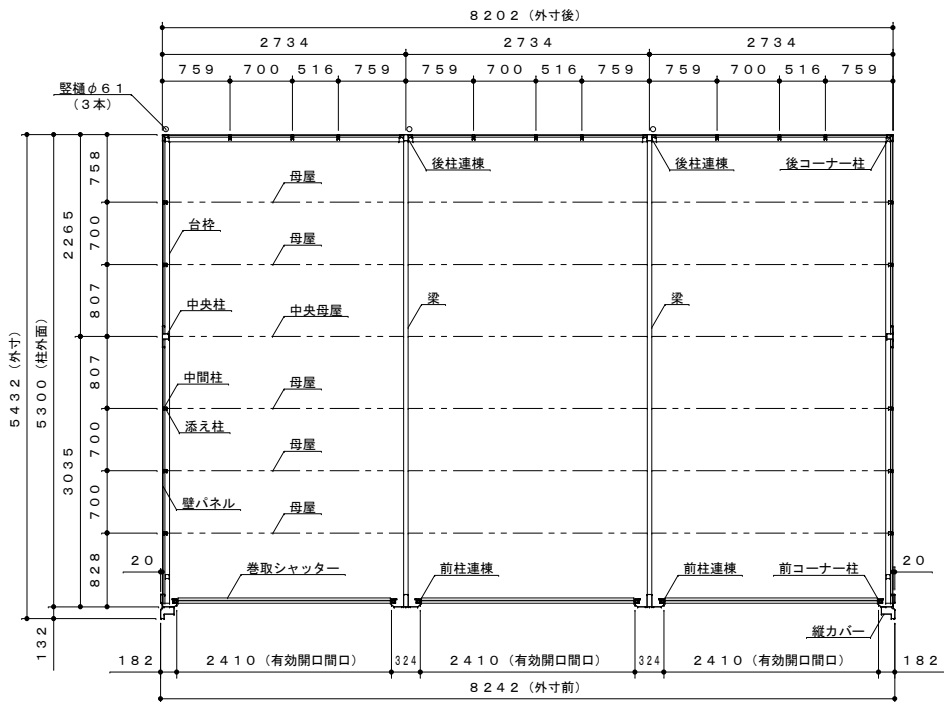


側面図 S=1：60

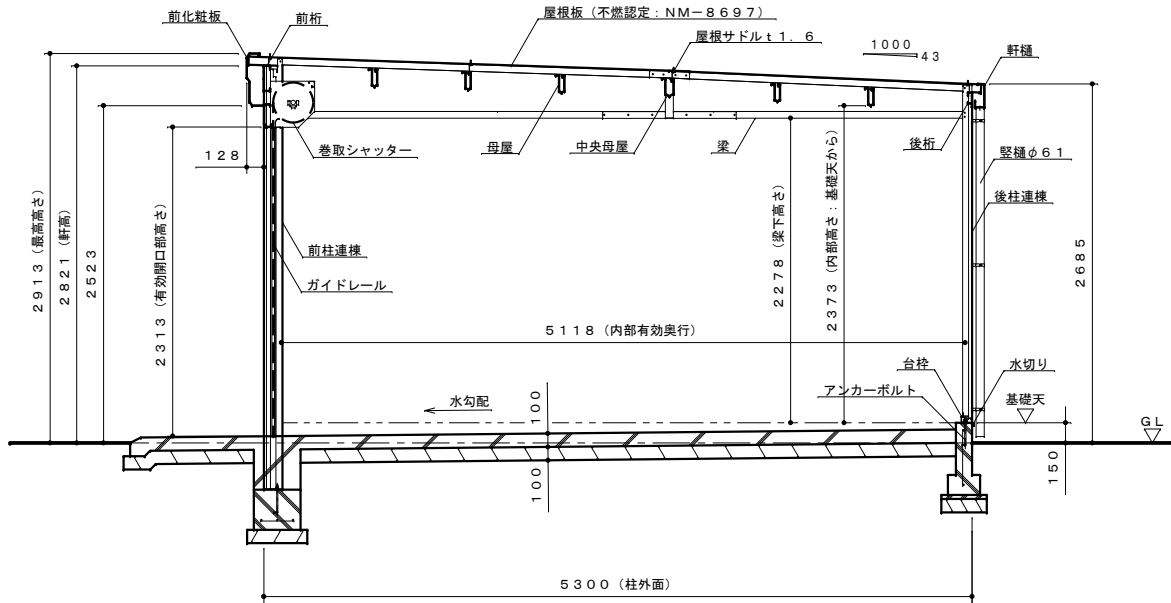


面積求積図 S=120

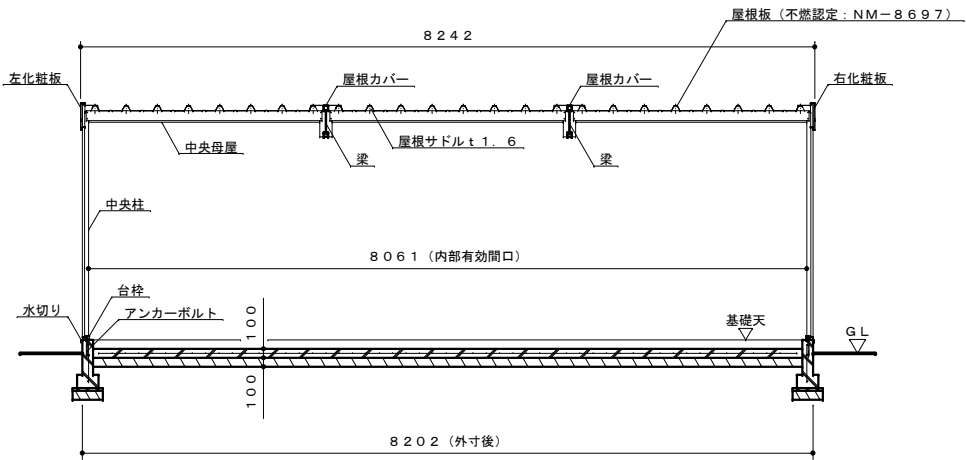
建築面積・床面積 8.174×5.216=42.64m² (12.90坪)



平面図 S=1：60



側面断面図 S=1：40



正面断面図 S=1：60

仕様大要			
品名	サイズ	材質	仕上
台枠	t1.0	亜鉛鉄板：SGCC (JISG3302)	ポリエステル系樹脂塗装
前コーナー柱	t1.2	亜鉛鉄板：SGCC (JISG3302)	亜鉛鉄板：SGCC (JISG3302)
縦力バー	t0.8	亜鉛鉄板：SGCC (JISG3302)	亜鉛鉄板：SGCC (JISG3302)
後コーナー柱	t1.2	亜鉛鉄板：SGCC (JISG3302)	亜鉛鉄板：SGCC (JISG3302)
前柱連棟	t1.2 (t1.6)	亜鉛鉄板：SGCC (JISG3302)	亜鉛鉄板：SGCC (JISG3302)
後柱連棟	t1.2 (t1.6)	亜鉛鉄板：SGCC (JISG3302)	亜鉛鉄板：SGCC (JISG3302)
中央柱	t0.6 (t1.2)	亜鉛鉄板：SGCC (JISG3302)	亜鉛鉄板：SGCC (JISG3302)
中間柱	t1.2	ZAM：SGMCC (JISG3323)	亜鉛鉄板：SGCC (JISG3302)
前桁	t0.8	亜鉛鉄板：SGCC (JISG3302)	亜鉛鉄板：SGCC (JISG3302)
後桁	t0.8	亜鉛鉄板：SGCC (JISG3302)	亜鉛鉄板：SGCC (JISG3302)
母屋	t1.0	亜鉛鉄板：SGCC (JISG3302)	亜鉛鉄板：SGCC (JISG3302)
中央母屋	t1.2	亜鉛鉄板：SGCC (JISG3302)	亜鉛鉄板：SGCC (JISG3302)
前化粧板	t0.6	亜鉛鉄板：SGCC (JISG3302)	亜鉛鉄板：SGCC (JISG3302)
左右化粧板	t0.6	亜鉛鉄板：SGCC (JISG3302)	亜鉛鉄板：SGCC (JISG3302)
軒樋	t0.8	ZAM：SGMCC (JISG3323)	亜鉛鉄板：SGCC (JISG3302)
梁	□-50×50×1.6	ZAM：STKR400 (JISG3466)	亜鉛鉄板：SGCC (JISG3302)
壁パネル	t0.4	亜鉛鉄板：SGCC (JISG3302)	亜鉛鉄板：SGCC (JISG3302)
添え柱	t0.8	亜鉛鉄板：SGCC (JISG3302)	亜鉛鉄板：SGCC (JISG3302)
巻取シャッター	t0.4	亜鉛鉄板：CGCC (JISG3312)	ポリエステル系樹脂ロールコート
ガイドレール	t1.0	亜鉛鉄板：SGCC (JISG3302)	亜鉛鉄板：SGCC (JISG3302)
水切り	t0.5	ガルバリウム鋼板：GLCC (JISG3322)	亜鉛鉄板：SGCC (JISG3302)
屋根板	t0.5	亜鉛鉄板：SGCC (JISG3302)	亜鉛鉄板：SGCC (JISG3302)
屋根力バー	t0.5	亜鉛鉄板：SGCC (JISG3302)	亜鉛鉄板：SGCC (JISG3302)
縦樋	φ61	塩化ビニール	亜鉛鉄板：SGCC (JISG3302)

注1. 結露減少型 (Z型) は、屋根パネルの表面に発泡ポリエチレン貼りとなります。

【設置可能地域】
基準風速Vo≦34m/s以下、垂直積雪量60cm以下

名 称	タクボガレージ「カールフォーマ スクード」 YM-2753 3連棟 仕様図
株式会社 田窪工業所	